



Hinweise zur Verwaltungsgliederung

Anhang zur Spezifikation der VG-Produkte
gültig ab 31.12.2024

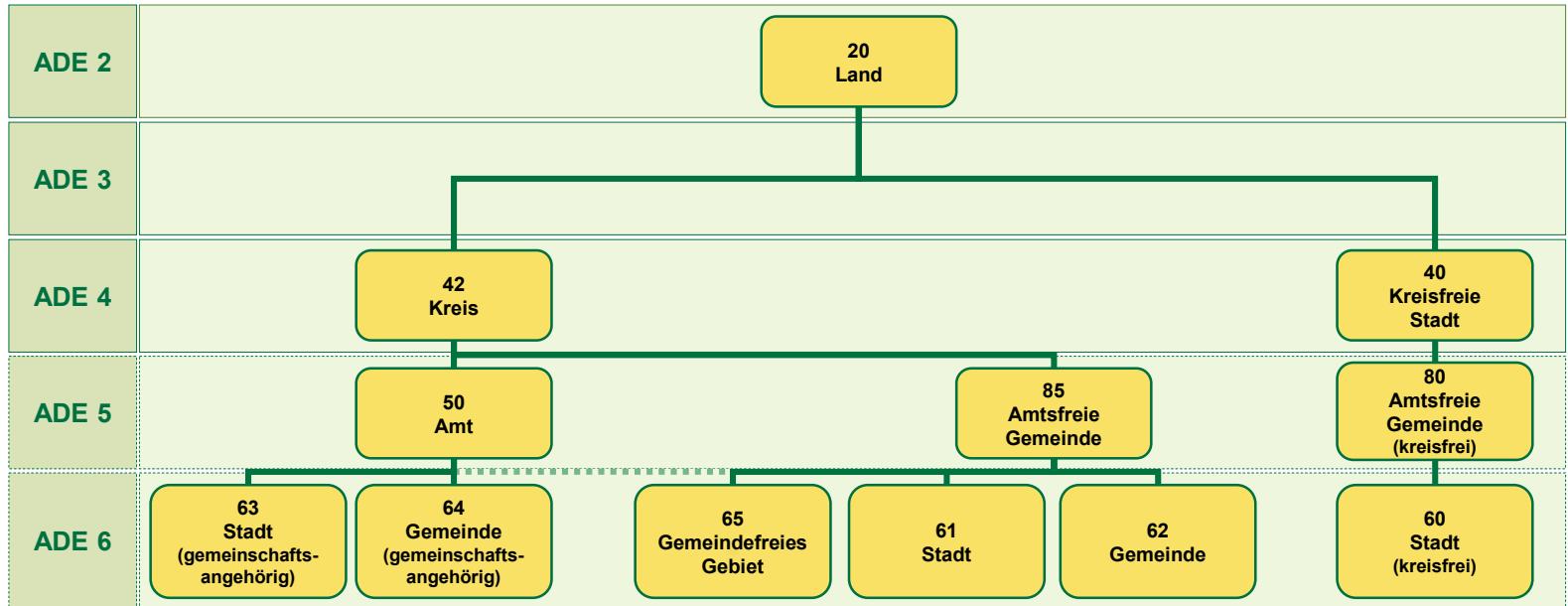
Inhalt

- Verwaltungsgliederung der 16 deutschen Länder
- Gemeinschaftliches deutsch-luxemburgisches Hoheitsgebiet
- Hinweis zum Umfang der VG1000 bzw. VG2500
- Übersichten
 - Attribute
 - Werte
 - Bezeichnungen

Schleswig-Holstein

Auswahl
Land

01 - SH
02 - HH
03 - NI
04 - HB
05 - NW
06 - HE
07 - RP
08 - BW
09 - BY
10 - SL
11 - BE
12 - BB
13 - MV
14 - SN
15 - ST
16 - TH



Teilschlüssel	Land		Rb	Kreis		Verwaltungsgemeinschaft				Gemeinde			FK_S3
SN_	L		R	K		V1	V2			G			
Schlüssel	0	1	0	5	1	5	1	7	5	0	5	4	R
ARS	X	X	X	X	X	X	X	X	X	X	X	X	
AGS	X	X	X	X	X					X	X	x	

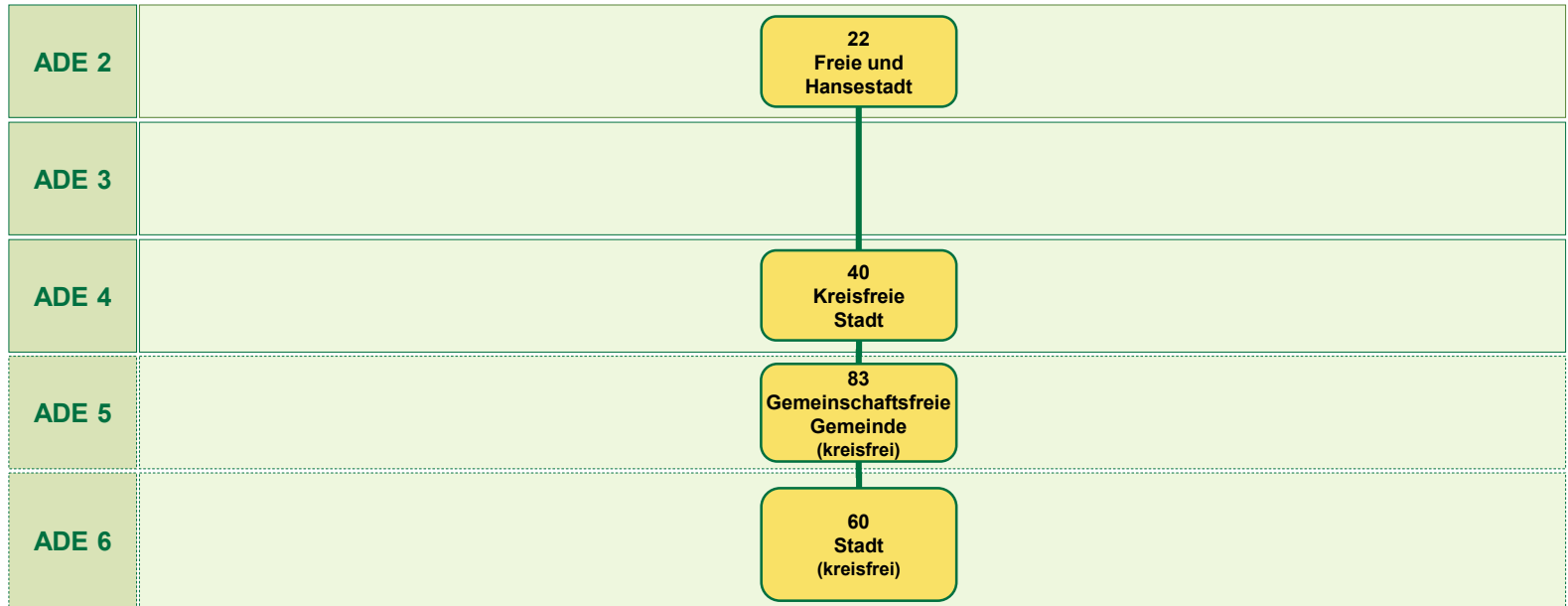
Die Amtsangehörigkeit aller Gemeindefreien Gebiete in SH ist schlüsseltechnisch nicht darstellbar.

Beispiel	ADE 6
Immenstedt	IBZ 64
01 0 51 5175 054	12 St.
01 0 51 054	8 St.

Hamburg

Auswahl
Land

- 01 - SH
- 02 - HH
- 03 - NI
- 04 - HB
- 05 - NW
- 06 - HE
- 07 - RP
- 08 - BW
- 09 - BY
- 10 - SL
- 11 - BE
- 12 - BB
- 13 - MV
- 14 - SN
- 15 - ST
- 16 - TH



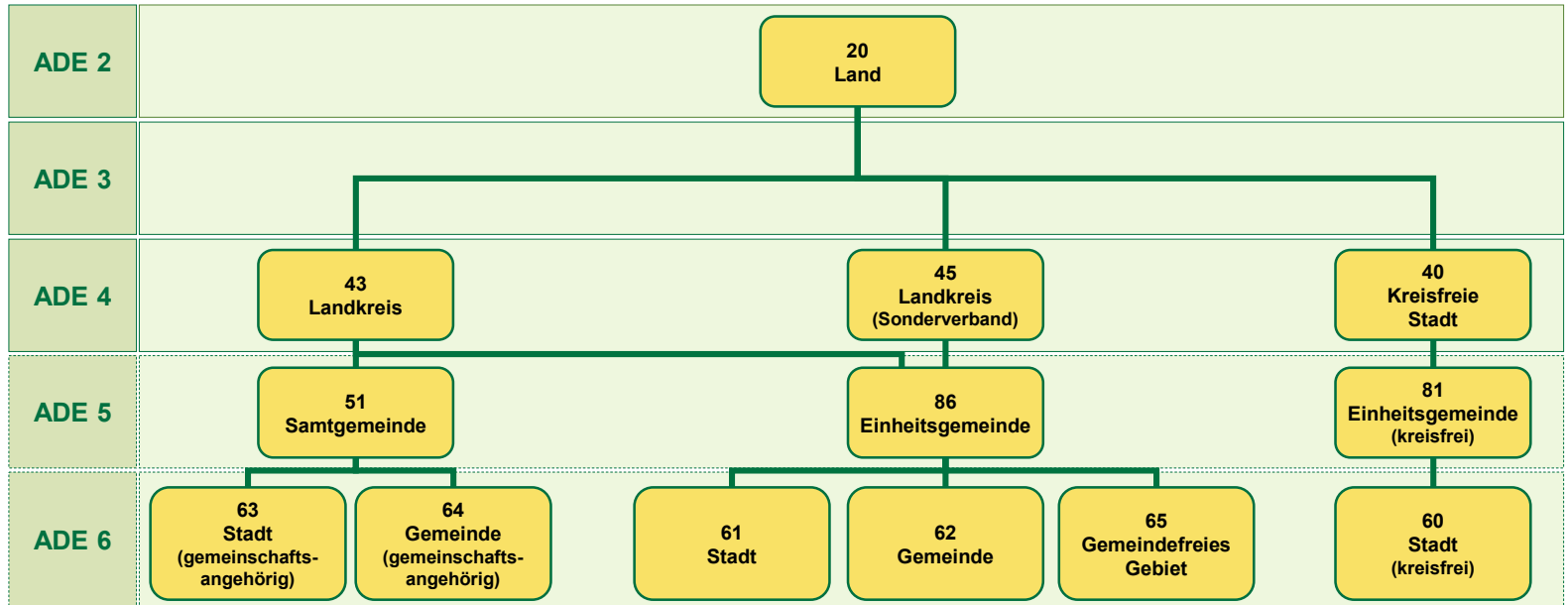
Teilschlüssel	Land		Rb	Kreis		Verwaltungsgemeinschaft			Gemeinde			FK_S3
SN_	L		R	K		V1	V2		G			
Schlüssel	0	2	0	0	0	0	0	0	0	0	0	R
ARS	X	X	X	X	X	X	X	X	X	X	X	
AGS	X	X	X	X	X					X	X	x

Beispiel	ADE 6
Hamburg	IBZ 60
02 0 00 0000 000	12 St.
02 0 00 000	8 St.

Niedersachsen

Auswahl
Land

- 01 - SH
- 02 - HH
- 03 - NI
- 04 - HB
- 05 - NW
- 06 - HE
- 07 - RP
- 08 - BW
- 09 - BY
- 10 - SL
- 11 - BE
- 12 - BB
- 13 - MV
- 14 - SN
- 15 - ST
- 16 - TH



Teilschlüssel	Land		Rb	Kreis		Verwaltungsgemeinschaft				Gemeinde			FK_S3
SN_	L		R	K		V1	V2			G			
Schlüssel	0	3	4	5	1	0	0	0	7	0	0	7	K
ARS	X	X	X	X	X	X	X	X	X	X	X	X	
AGS	X	X	X	X	X					X	X	x	

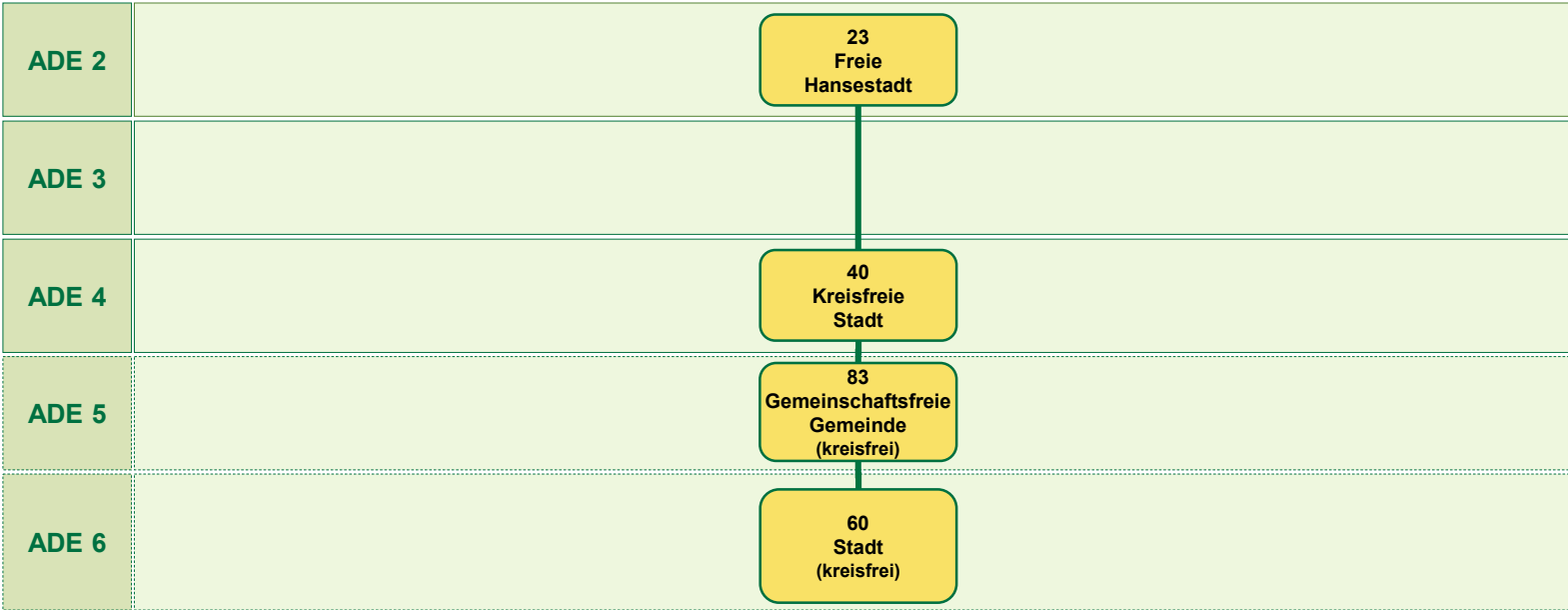
Im Sonderverband [45] gibt es weder Gemeindefreie Gebiete [65] noch Samtgemeinden [51, 63, 64].

Beispiel	ADE 6
Westerstede	IBZ 61
03 4 51 0007 007	12 St.
03 4 51 007	8 St.

Bremen

Auswahl
Land

- 01 - SH
- 02 - HH
- 03- NI
- 04 - HB
- 05 - NW
- 06- HE
- 07- RP
- 08- BW
- 09- BY
- 10- SL
- 11- BE
- 12- BB
- 13- MV
- 14 - SN
- 15 - ST
- 16 - TH



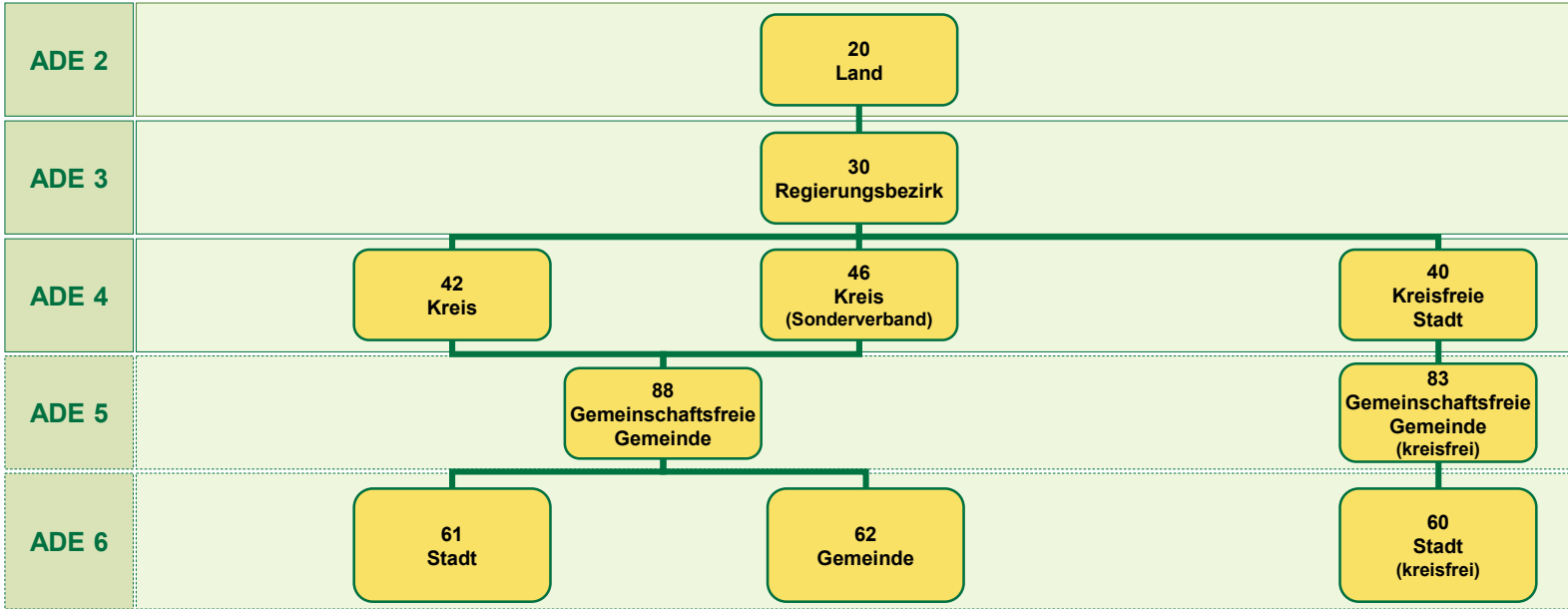
Teilschlüssel	Land		Rb	Kreis		Verwaltungsgemeinschaft				Gemeinde			FK_S3
SN_	L		R	K		V1	V2			G			
Schlüssel	0	4	0	1	2	0	0	0	0	0	0	0	R
ARS	X	X	X	X	X	X	X	X	X	X	X	X	
AGS	X	X	X	X	X					X	X	x	

Beispiel	ADE 6
Bremerhaven	IBZ 60
04 0 12 0000 000	12 St.
04 0 12 000	8 St.

Nordrhein-Westfalen

Auswahl
Land

- 01 - SH
- 02 - HH
- 03- NI
- 04 - HB
- 05 - NW
- 06 - HE
- 07 - RP
- 08 - BW
- 09 - BY
- 10 - SL
- 11 - BE
- 12 - BB
- 13- MV
- 14 - SN
- 15 - ST
- 16 - TH



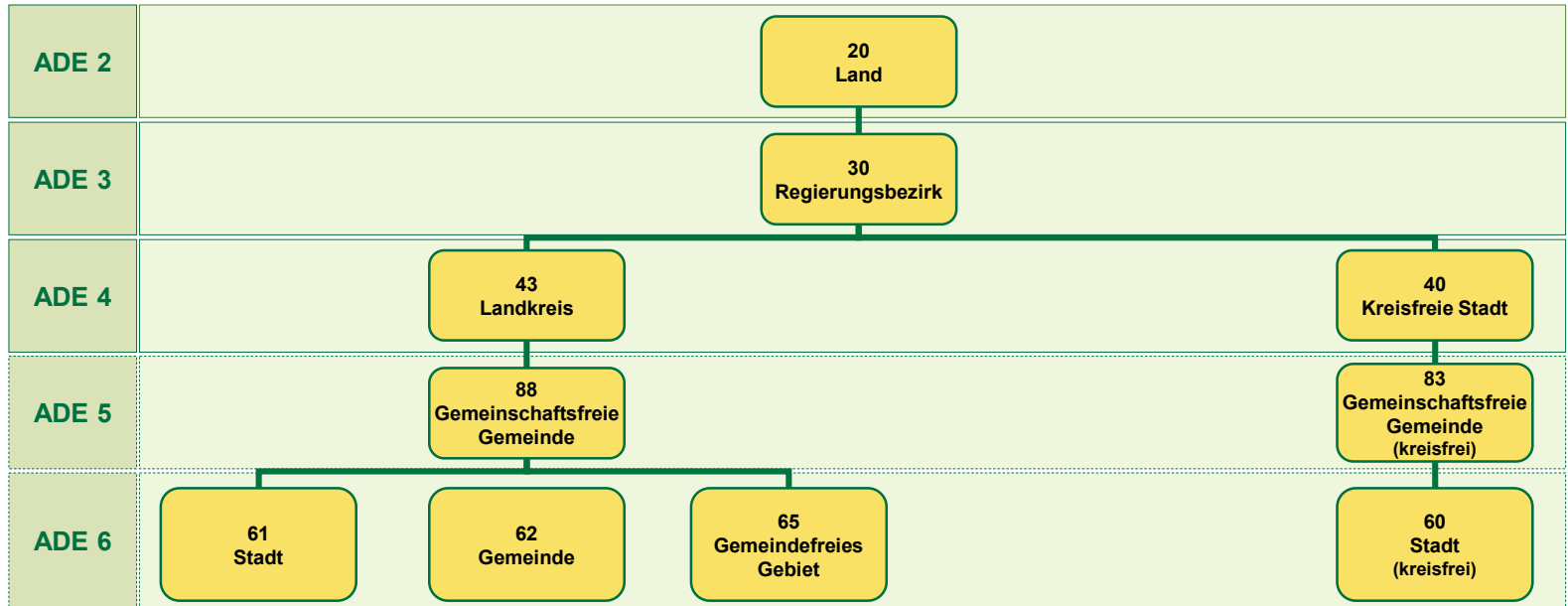
Teilschlüssel	Land		Rb	Kreis			Verwaltungsgemeinschaft				Gemeinde			FK_S3
SN_	L		R	K			V1		V2		G			
Schlüssel	0	5	5	5	8	0	0	2	4	0	2	4		R
ARS	X	X	X	X	X	X	X	X	X	X	X	X		
AGS	X	X	X	X	X					X	X	x		

Beispiel	ADE 6
Lüdinghausen	IBZ 61
05 5 58 0024 024	12 St.
05 5 58 024	8 St.

Hessen

Auswahl
Land

- 01 - SH
- 02 - HH
- 03 - NI
- 04 - HB
- 05 - NW
- 06 - HE
- 07 - RP
- 08 - BW
- 09 - BY
- 10 - SL
- 11 - BE
- 12 - BB
- 13 - MV
- 14 - SN
- 15 - ST
- 16 - TH



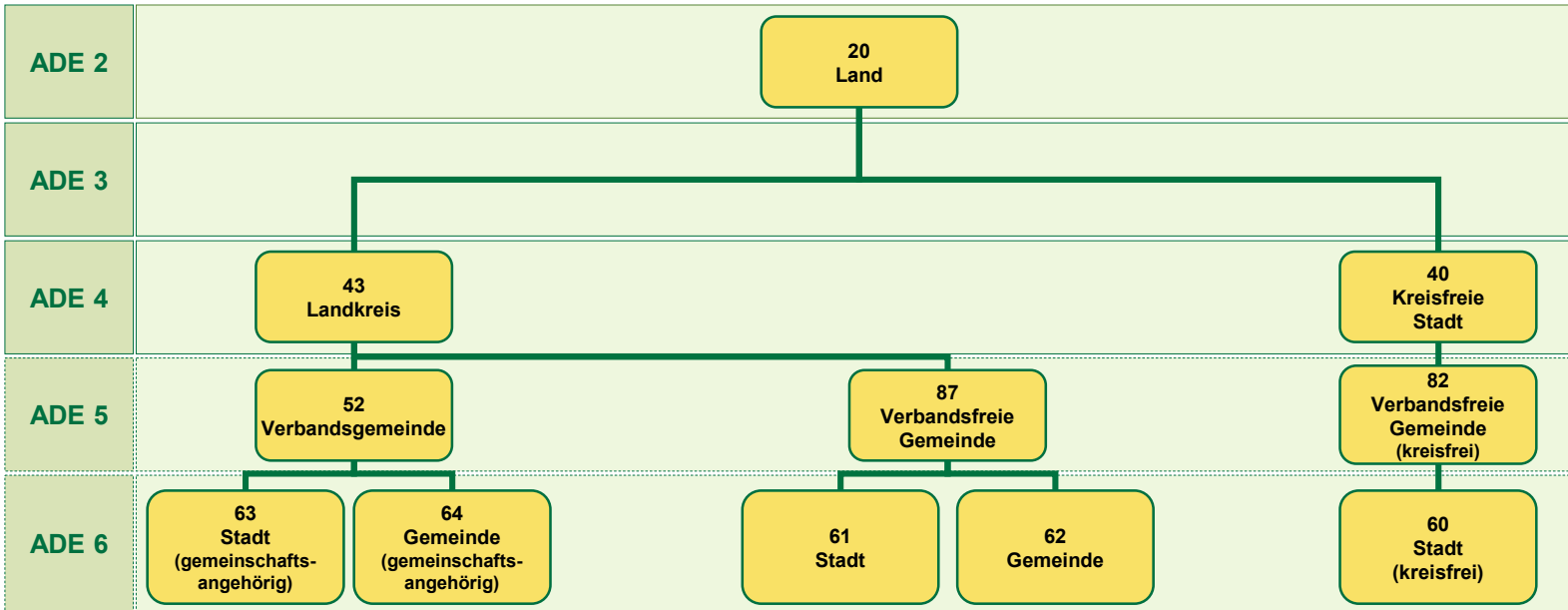
Teilschlüssel	Land		Rb	Kreis		Verwaltungsgemeinschaft				Gemeinde			FK_S3
SN_	L		R	K		V1	V2			G			
Schlüssel	0	6	4	3	5	0	0	1	0	0	1	0	R
ARS	X	X	X	X	X	X	X	X	X	X	X	X	
AGS	X	X	X	X	X					X	X	x	

Beispiel	ADE 6
Gelnhausen	IBZ 61
06 4 35 0010 010	12 St.
06 4 35 010	8 St.

Rheinland-Pfalz

Auswahl
Land

- 01 - SH
- 02 - HH
- 03 - NI
- 04 - HB
- 05 - NW
- 06 - HE
- 07 - RP
- 08 - BW
- 09 - BY
- 10 - SL
- 11 - BE
- 12 - BB
- 13 - MV
- 14 - SN
- 15 - ST
- 16 - TH



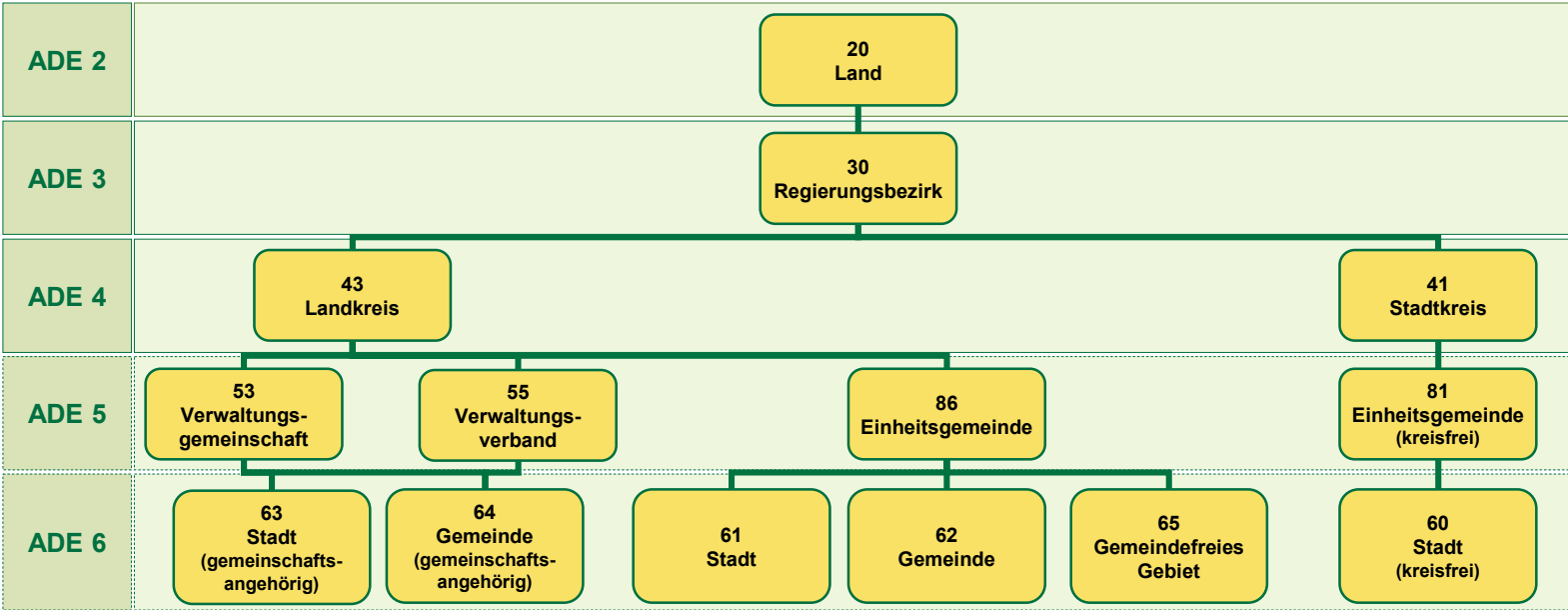
Teilschlüssel	Land		Rb	Kreis		Verwaltungs-gemeinschaft				Gemeinde			FK_S3
SN_	L		R	K		V1	V2			G			
Schlüssel	0	7	2	3	2	5	0	0	5	0	0	2	K
ARS	X	X	X	X	X	X	X	X	X	X	X	X	
AGS	X	X	X	X	X					X	X	x	

Beispiel	ADE 6
Alsdorf	IBZ 64
07 2 32 5005 002	12 St.
07 2 32 002	8 St.

Baden-Württemberg

Auswahl
Land

- 01 - SH
- 02 - HH
- 03- NI
- 04 - HB
- 05 - NW
- 06 - HE
- 07- RP
- 08- BW
- 09- BY
- 10- SL
- 11- BE
- 12- BB
- 13- MV
- 14 - SN
- 15 - ST
- 16 - TH



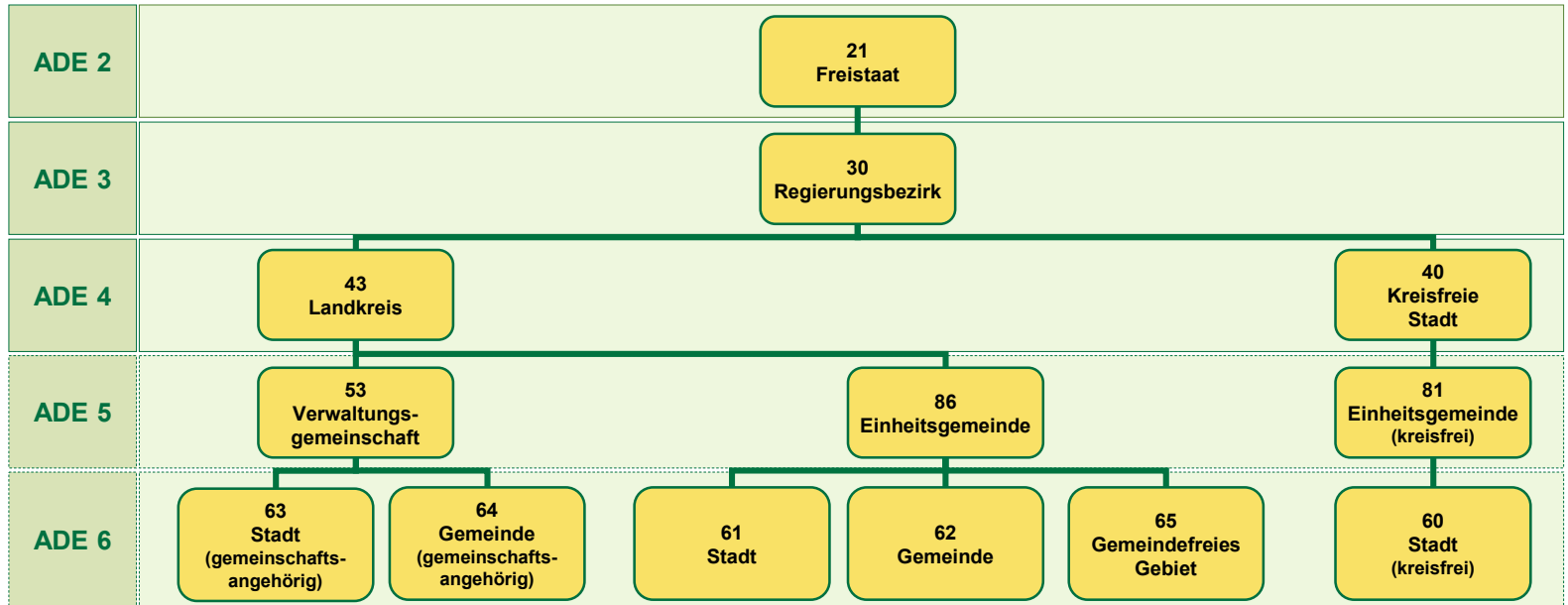
Teilschlüssel	Land		Rb	Kreis			Verwaltungsgemeinschaft				Gemeinde			FK_S3
SN_	L		R	K			V1	V2			G			
Schlüssel	0	8	4	3	7	5	0	0	2	0	7	6		R
ARS	X	X	X	X	X	X	X	X	X	X	X	X		
AGS	X	X	X	X	X					X	X	x		

Beispiel	ADE 6
Mengen	IBZ 63
08 4 37 5002 076	12 St.
08 4 37 076	8 St.

Bayern

Auswahl
Land

- 01 - SH
- 02 - HH
- 03 - NI
- 04 - HB
- 05 - NW
- 06 - HE
- 07 - RP
- 08 - BW
- 09 - BY
- 10 - SL
- 11 - BE
- 12 - BB
- 13 - MV
- 14 - SN
- 15 - ST
- 16 - TH



Teilschlüssel	Land	Rb	Kreis	Verwaltungsgemeinschaft		Gemeinde	FK_S3
SN_	L	R	K	V1	V2	G	

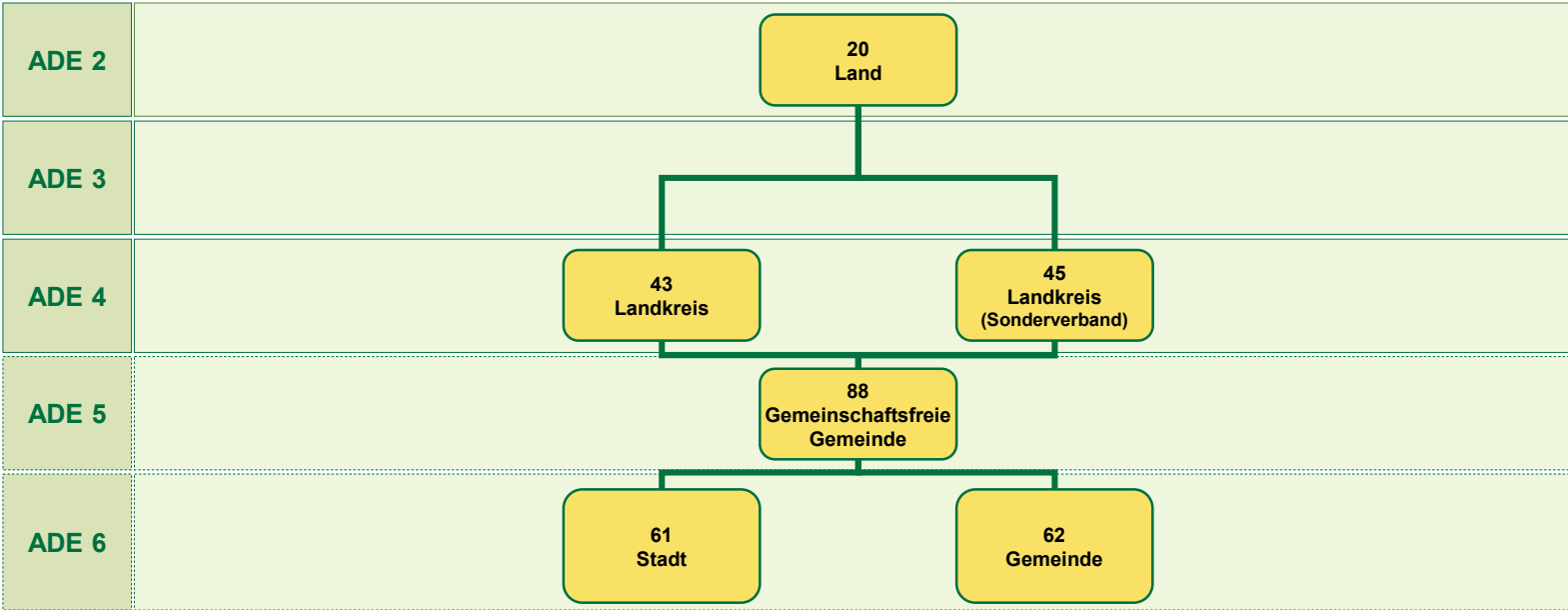
Schlüssel	0	9	1	8	1	5	1	4	3	1	2	3	R
ARS	X	X	X	X	X	X	X	X	X	X	X	X	
AGS	X	X	X	X	X					X	X	x	

Beispiel	ADE 6
Greifenberg	IBZ 64
09 1 81 5143 123	12 St.
09 1 81 123	8 St.

Saarland

Auswahl
Land

- 01 - SH
- 02 - HH
- 03- NI
- 04 - HB
- 05 - NW
- 06- HE
- 07- RP
- 08- BW
- 09- BY
- 10- SL
- 11- BE
- 12- BB
- 13- MV
- 14 - SN
- 15 - ST
- 16 - TH



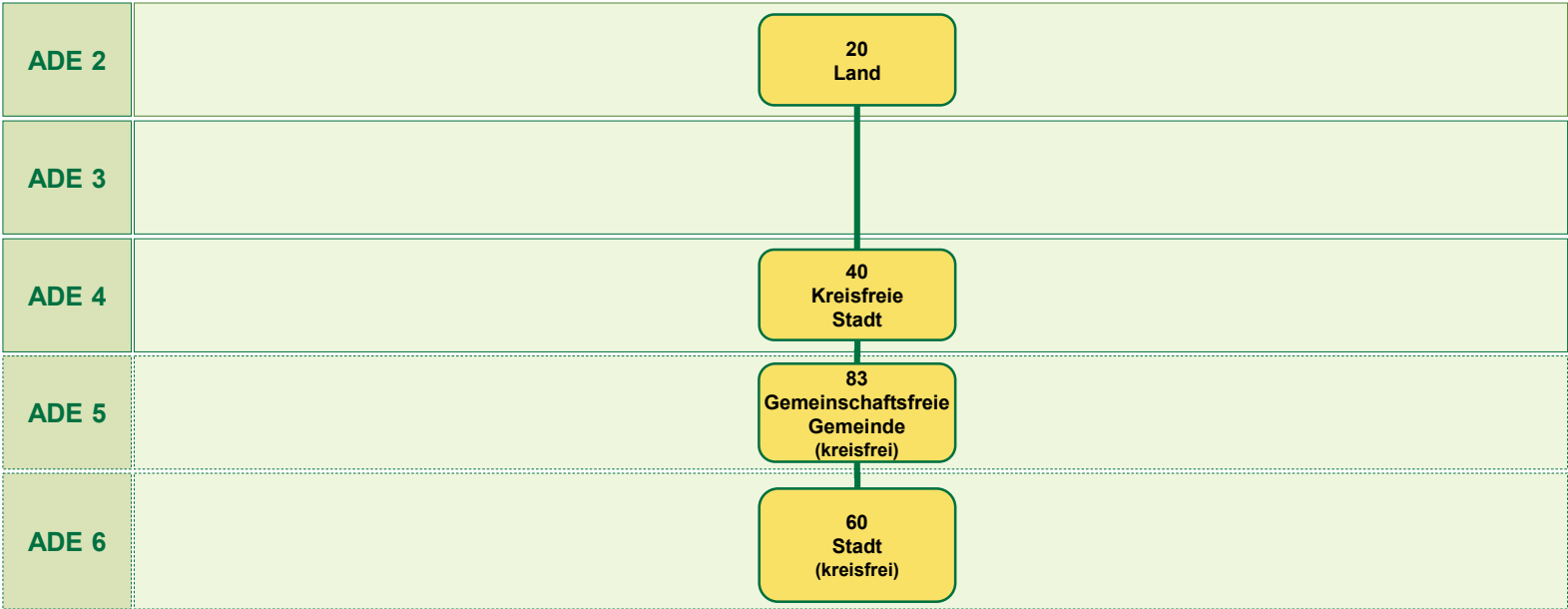
Teilschlüssel	Land		Rb	Kreis		Verwaltungs-gemeinschaft					Gemeinde			FK_S3
SN_	L		R	K		V1	V2				G			
Schlüssel	1	0	0	4	2	0	1	1	5	1	1	5		R
ARS	X	X	X	X	X	X	X	X	X	X	X	X		
AGS	X	X	X	X	X					X	X	x		

Beispiel	ADE 6
Perl	IBZ 62
10 0 42 0115 115	12 St.
10 0 42 115	8 St.

Berlin

Auswahl
Land

- 01 - SH
- 02 - HH
- 03- NI
- 04 - HB
- 05 - NW
- 06- HE
- 07- RP
- 08- BW
- 09- BY
- 10- SL
- 11- BE
- 12- BB
- 13- MV
- 14 - SN
- 15 - ST
- 16 - TH



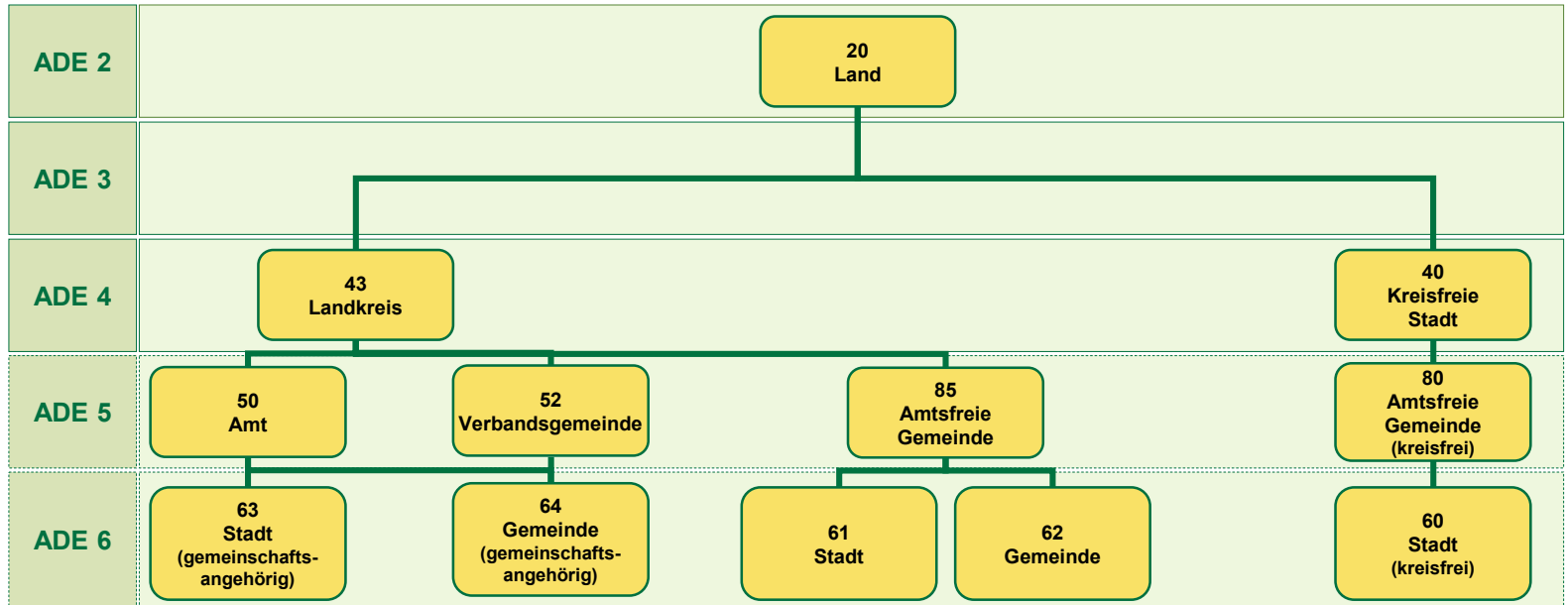
Teilschlüssel	Land		Rb	Kreis			Verwaltungs- gemeinschaft				Gemeinde			FK_S3
SN_	L		R	K			V1	V2			G			
Schlüssel	1	1	0	0	0	0	0	0	0	0	0	0	0	R
ARS	X	X	X	X	X	X	X	X	X	X	X	X	X	
AGS	X	X	X	X	X	X					X	X	x	

Beispiel	ADE 6
Berlin	IBZ 60
11 0 00 0000 000	12 St.
11 0 00 000	8 St.

Brandenburg

Auswahl
Land

- 01 - SH
- 02 - HH
- 03 - NI
- 04 - HB
- 05 - NW
- 06 - HE
- 07 - RP
- 08 - BW
- 09 - BY
- 10 - SL
- 11 - BE
- 12 - BB
- 13 - MV
- 14 - SN
- 15 - ST
- 16 - TH



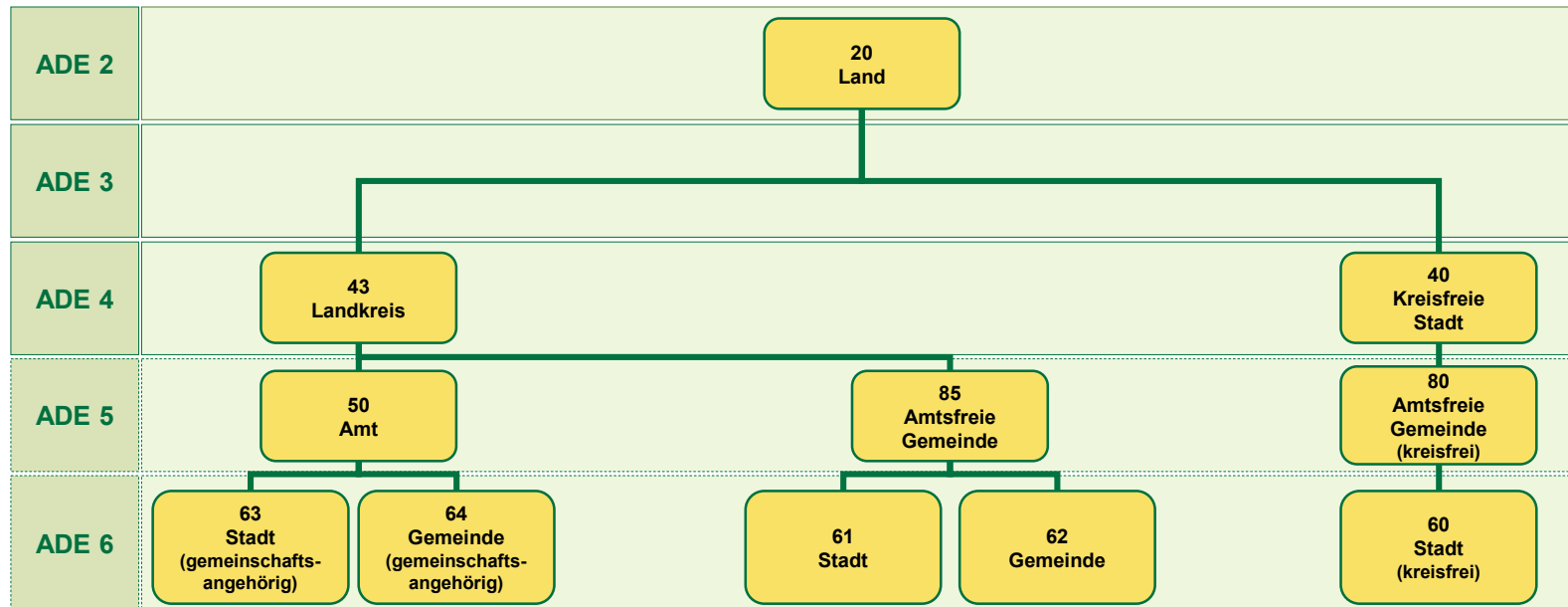
Teilschlüssel	Land		Rb	Kreis		Verwaltungsgemeinschaft				Gemeinde			FK_S3
SN_	L		R	K		V1	V2			G			
Schlüssel	1	2	0	7	0	5	0	0	9	0	2	8	R
ARS	X	X	X	X	X	X	X	X	X	X	X	X	
AGS	X	X	X	X	X					X	X	x	

Beispiel	ADE 6
Berge	IBZ 64
12 0 70 5009 028	12 St.
12 0 70 028	8 St.

Mecklenburg-Vorpommern

Auswahl
Land

- 01 - SH
- 02 - HH
- 03 - NI
- 04 - HB
- 05 - NW
- 06 - HE
- 07 - RP
- 08 - BW
- 09 - BY
- 10 - SL
- 11 - BE
- 12 - BB
- 13 - MV
- 14 - SN
- 15 - ST
- 16 - TH



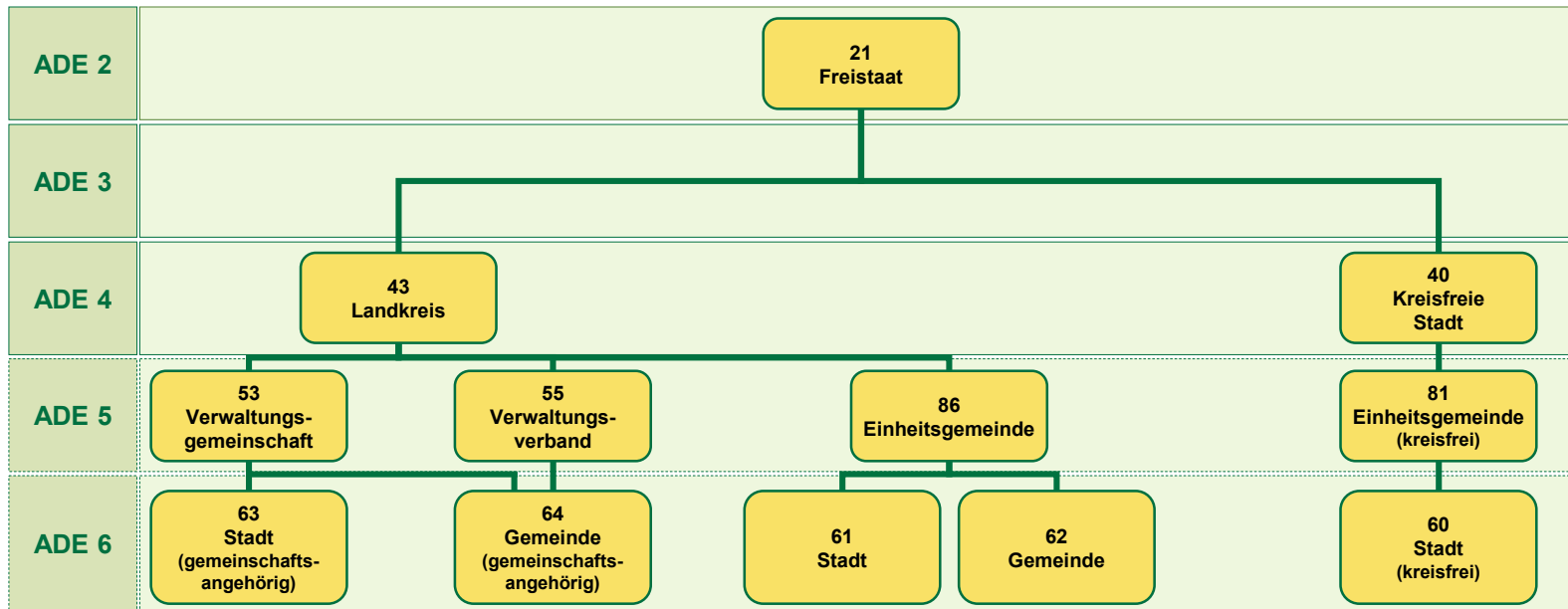
Teilschlüssel	Land		Rb	Kreis		Verwaltungsgemeinschaft				Gemeinde			FK_S3
SN_	L		R	K		V1	V2			G			
Schlüssel	1	3	0	7	1	0	1	5	6	1	5	6	R
ARS	X	X	X	X	X	X	X	X	X	X	X	X	
AGS	X	X	X	X	X					X	X	x	

Beispiel	ADE 6
Waren (Müritzk)	IBZ 61
13 0 71 0156 156	12 St.
13 0 71 156	8 St.

Sachsen

Auswahl
Land

- 01 - SH
- 02 - HH
- 03 - NI
- 04 - HB
- 05 - NW
- 06 - HE
- 07 - RP
- 08 - BW
- 09 - BY
- 10 - SL
- 11 - BE
- 12 - BB
- 13 - MV
- 14 - SN
- 15 - ST
- 16 - TH



Teilschlüssel	Land		Rb	Kreis		Verwaltungsgemeinschaft				Gemeinde			FK_S3
SN_	L		R	K		V1	V2			G			
Schlüssel	1	4	7	3	0	0	2	7	0	2	7	0	K
ARS	X	X	X	X	X	X	X	X	X	X	X	X	
AGS	X	X	X	X	X					X	X	x	

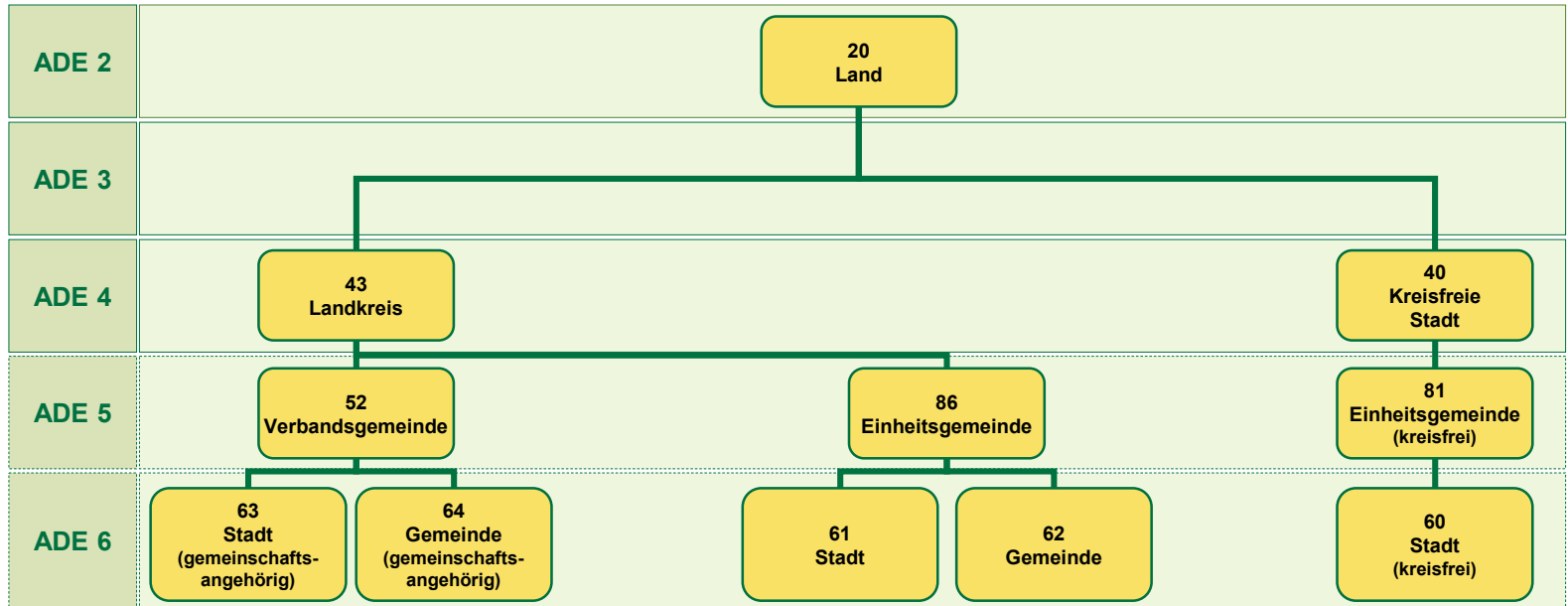
In den Verwaltungsverbänden [55] gibt es keine Städte [63].

Beispiel	ADE 6
Schkeuditz	IBZ 61
14 7 30 0270 270	12 St.
14 7 30 270	8 St.

Sachsen-Anhalt

Auswahl
Land

- 01 - SH
- 02 - HH
- 03 - NI
- 04 - HB
- 05 - NW
- 06 - HE
- 07 - RP
- 08 - BW
- 09 - BY
- 10 - SL
- 11 - BE
- 12 - BB
- 13 - MV
- 14 - SN
- 15 - ST
- 16 - TH



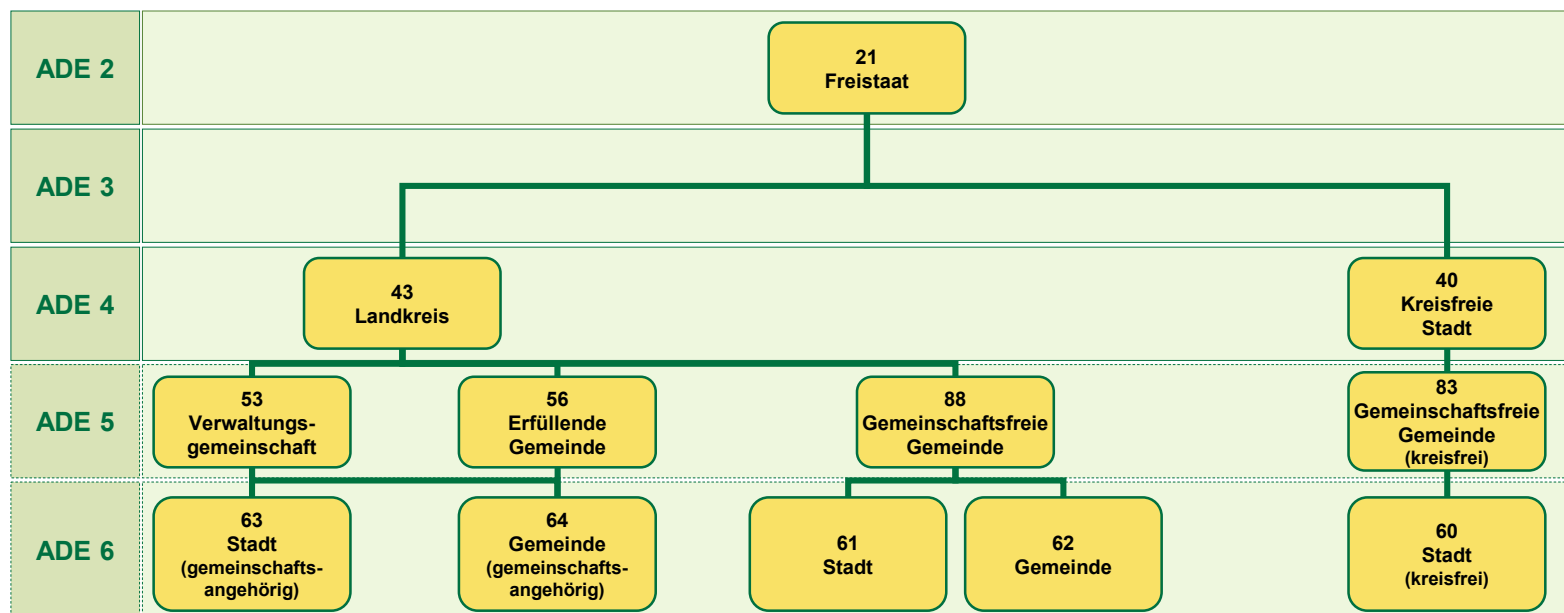
Teilschlüssel	Land		Rb	Kreis		Verwaltungsgemeinschaft			Gemeinde				FK_S3
SN_	L		R	K		V1	V2		G				
Schlüssel	1	5	0	8	7	5	0	5	1	1	2	5	R
ARS	X	X	X	X	X	X	X	X	X	X	X	X	
AGS	X	X	X	X	X					X	X	x	

Beispiel	ADE 6
Edersleben	IBZ 64
15 0 87 5051 125	12 St.
15 0 87 125	8 St.

Thüringen

Auswahl
Land

- 01 - SH
- 02 - HH
- 03 - NI
- 04 - HB
- 05 - NW
- 06 - HE
- 07 - RP
- 08 - BW
- 09 - BY
- 10 - SL
- 11 - BE
- 12 - BB
- 13 - MV
- 14 - SN
- 15 - ST
- 16 - TH



Teilschlüssel	Land		Rb	Kreis		Verwaltungs- gemeinschaft				Gemeinde			FK_S3
SN_	L		R		K	V1	V2			G			
Schlüssel	1	6	0	6	7	5	0	5	3	0	6	3	R
ARS	X	X	X	X	X	X	X	X	X	X	X	X	
AGS	X	X	X	X	X					X	X	x	

Beispiel	ADE 6
Sonneborn	IBZ 64
16 0 67 5053 063	12 St.
16 0 67 063	8 St.

Gemeinschaftliches deutsch-luxemburgisches Hoheitsgebiet

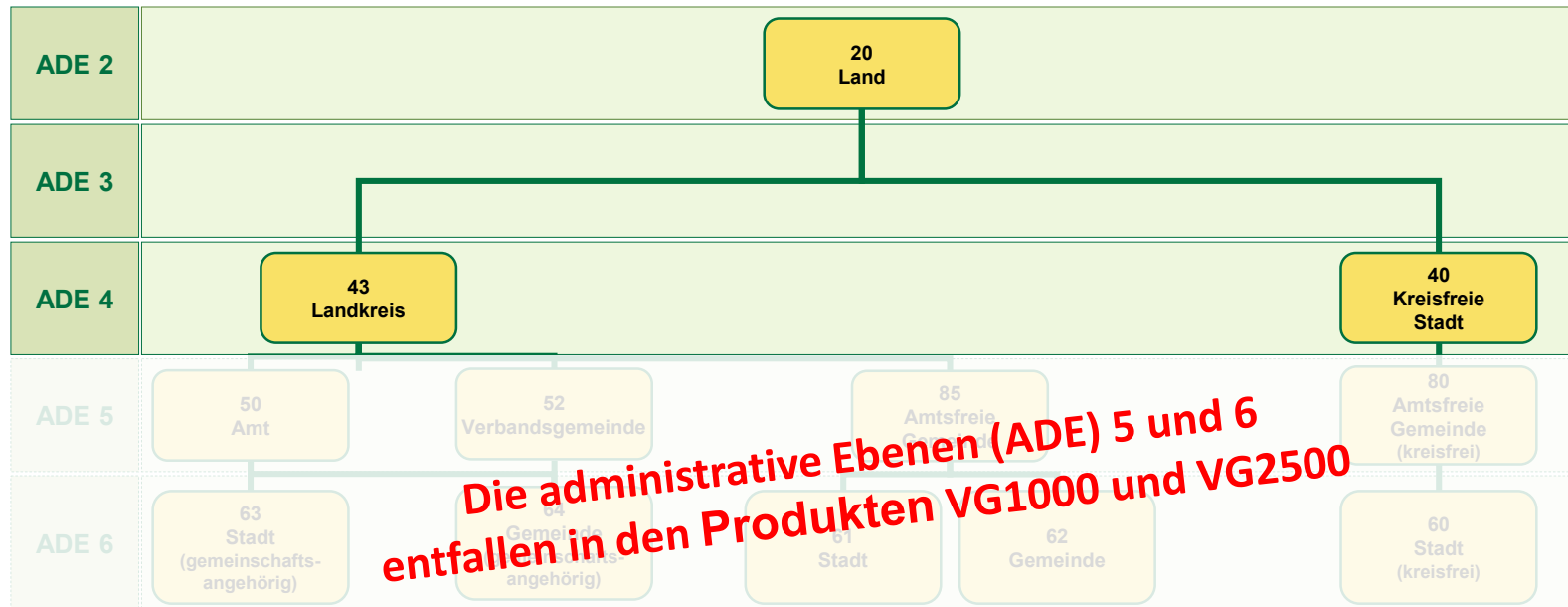
		Rheinland-Pfalz	Saarland
Auswahl Land			
01 - SH	ADE 2	29 Kondominium	29 Kondominium
02 - HH			
03 - NI	ADE 3		
04 - HB			
05 - NW	ADE 4	49 Kondominium	49 Kondominium
06 - HE			
07 - RP	ADE 5	59 Kondominium	89 Kondominium
08 - BW			
09 - BY			
10 - SL	ADE 6	69 Kondominium	69 Kondominium
11 - BE			
12 - BB			
13 - MV			
14 - SN			
15 - ST			
16 - TH			

Das gemeinschaftliche Hoheitsgebiet ist aus Generalisierungsgründen nicht im Datensatz vorhanden. Es handelt sich um den deutsch-luxemburgischen Grenzverlauf in den Flüssen Our, Sauer und Mosel. Im Bereich der luxemburgischen Stadt Vianden ist das ansonsten zusammenhängende gemeinschaftliche Hoheitsgebiet unterbrochen. Eine Auflistung des gemeinschaftlichen Hoheitsgebiets enthält die **Anlage E** der VG-Spezifikation.

Hinweis zum Umfang der VG1000 bzw. VG2500 (Beispiel BB)

Auswahl
Land

01 - SH
02 - HH
03 - NI
04 - HB
05 - NW
06 - HE
07 - RP
08 - BW
09 - BY
10 - SL
11 - BE
12 - BB
13 - MV
14 - SN
15 - ST
16 - TH



Teilschlüssel	Land		Rb	Kreis		Verwaltungs- gemeinschaft				Gemeinde			FK_S3
SN_	L		R		K	V1		V2		G			
Schlüssel	1	2	0	6	3	0	0	0	0	0	0	0	R
ARS_0	X	X	X	X	X	X	X	X	X	X	X	X	
AGS_0	X	X	X	X	X					X	X	x	

Beispiel	ADE 4
Havelland	IBZ 43
12 0 63 0000 000	12 St.
12 0 63 000	8 St.

Attribute

Attribut	Bedeutung
Linien	
AGZ	Art der Grenze
RDG	Rechtliche Definition des Grenzabschnitts
GM5	Grenzmerkmal der AGZ 5
GMK	Grenzmerkmal Küste/Meer
DLM_ID	DLM-Objektidentifikator
Flächen	
ADE	Administrative Ebene
GF	Geofaktor
BSG	Besondere Gebiete
LKZ	Länderkennzeichen
ARS	Amtlicher Regionalschlüssel
AGS	Amtlicher Gemeindeschlüssel
SDV_ARS	Sitz der Verwaltung (Amtl. Regionalschlüssel)
GEN	Geografischer Name
BEZ	Bezeichnung der Verwaltungseinheit
IBZ	Identifikator
BEM	Bemerkung
NBD	Namensbildung
SN_L	Land
SN_R	Regierungsbezirk
SN_K	Kreis
SN_V1	Verwaltungsgemeinschaft - vorderer Teil
SN_V2	Verwaltungsgemeinschaft - hinterer Teil
SN_G	Gemeinde
FK_S3	Funktion der 3. Schlüsselstelle
NUTS	Europäischer Statistikschlüssel
ARS_0	aufgefüllter Amtlicher Regionalschlüssel
AGS_0	aufgefüllter Amtlicher Gemeindeschlüssel
WSK	Wirksamkeit
EWZ	Einwohnerzahl
KFL	Katasterfläche
DLM_ID	DLM-Objektidentifikator

Attribut	Bedeutung
allgemeine Objektattribute	
OBJID	eindeutiger Objektidentifikator
BEGINN	Beginn Lebenszeitintervall
Punkte	
LKZ	Länderkennzeichen
ARS	Amtlicher Regionalschlüssel
AGS	Amtlicher Gemeindeschlüssel
GEN	Geografischer Name
BEZ	Bezeichnung der Verwaltungseinheit
IBZ	Identifikator
BEM	Bemerkung
NBD	Namensbildung
OTL	Ortslage
LON_DEZ	Geografische Länge (Dezimalgrad)
LAT_DEZ	Geografische Breite (Dezimalgrad)
LON_GMS	Geograf. Länge (Grad/Minute/Sekunde)
LAT_GMS	Geograf. Breite (Grad/Minute/Sekunde)
DLM_ID	DLM-Objektidentifikator
Tabellen (zusätzliche Attribute)	
RGS	Regionalsprache
RGS_OTL	Regionalsprache Ortslage
SPR	Sprache
SPR_OTL	Sprache Ortslage
AZB	Amtliche Zusatzbezeichnung
LGS	Länge des Schlüssels ARS



Werte

Attribut	Wert	Bedeutung
Flächen-Werte		
ADE	1	Staat <i>STA</i>
	2	Land <i>LAN</i>
	3	Regierungsbezirk <i>RBZ</i>
	4	Kreis <i>KRS</i>
	5	Verwaltungsgemeinschaft <i>VWG</i>
	6	Gemeinde <i>GEM</i>
GF	1	ohne Struktur Gewässer
	2	mit Struktur Gewässer
	3	ohne Struktur Land
	4	mit Struktur Land
	8	ohne Struktur
	9	mit Struktur
BSG	1	Deutschland
	2	Gemeinschaftliches deutsch-luxemburgisches Hoheitsgebiet
	9	Bodensee
NBD	ja	Bezeichnung ist Teil des Namens
	nein	Bezeichnung ist nicht Teil des Namens
FK_S3	R	Regierungsbezirk
	K	Kreis
	D	Kondominium
Tabellen-Werte (zusätzlich)		
SPR (SPR_OTL)	dan	Dänisch
	dsb	Niedersorbisch
	frr	Nordfriesisch
	hsb	Obersorbisch
	nds	Niederdeutsch
	stq	Saterfriesisch

Attribut	Wert	Bedeutung
Linien-Werte		
AGZ	1	Staatsgrenze
	2	Landesgrenze
	3	Regierungsbezirksgrenze
	4	Kreisgrenze
	5	Verwaltungsgemeinschaftsgrenze
	6	Gemeindegrenze
RDG	9	Küstenlinie
	1	Festgelegt
	2	nicht festgelegt
GM5	9	Küstenlinie
	0	Grenzmerkmal nach AGZ
GMK	8	gemeinschaftsfreie Grenze
	0	ohne Merkmal
	7	auf Meer (unübliche Darstellung)
	8	ergänzend auf Meer (übliche Darstellung)
	9	an Küste

Bezeichnungen

ADE	IBZ	BEZ	BEM	LGS
1	10	Bundesrepublik		0
	19	Kondominium		
2	20	Land	nicht IBZ 21 22 23	2
	21	Freistaat	nur BY SN TH	
	22	Freie und Hansestadt	nur HH	
	23	Freie Hansestadt	nur HB	
	29	Kondominium		
3	30	Regierungsbezirk	nur NW HE BW BY	3
4	40	Kreisfreie Stadt		5
	41	Stadtkreis		
	42	Kreis		
	43	Landkreis		
	45	Landkreis	Sonderverband	
	46	Kreis	Sonderverband	
5	49	Kondominium		9
	50	Amt		
	51	Samtgemeinde		
	52	Verbandsgemeinde		
	53	Verwaltungsgemeinschaft		
	55	Verwaltungsverband		
	56	Erfüllende Gemeinde		
	59	Kondominium		
	80	Amtsfreie Gemeinde	kreisfrei	
	81	Einheitsgemeinde	kreisfrei	
	82	Verbandsfreie Gemeinde	kreisfrei	
	83	Gemeinschaftsfreie Gemeinde	kreisfrei	
	85	Amtsfreie Gemeinde	gemeinschaftsfrei	
	86	Einheitsgemeinde	gemeinschaftsfrei	
	87	Verbandsfreie Gemeinde	gemeinschaftsfrei	
	88	Gemeinschaftsfreie Gemeinde	gemeinschaftsfrei	
	89	Kondominium	gemeinschaftsfrei	
6	60	Stadt	kreisfrei	12
	61	Stadt		
	62	Gemeinde		
	63	Stadt	gemeinschaftsangehörig	
	64	Gemeinde	gemeinschaftsangehörig	
	65	Gemeindefreies Gebiet		
	69	Kondominium		

IBZ-Werte (ADE = 4)		
IBZ	BEM	Land
40	kreisfrei	außer BW
41	kreisfrei	nur BW
42		nur SH NW
43		außer SH NW
45	Sonderv.	außer (SH) NW
46	Sonderv.	nur (SH) NW

IBZ-Werte (ADE = 5)				
	LKZ Land	kreisfrei	gemein-schafts-frei	gemein-schafts-angehörig
01	SH	80	85	50
02	HH	83		
03	NI	81	86	51
04	HB	83		
05	NW	83	88	
06	HE	83	88	
07	RP	82	87	52
08	BW	81	86	53 55
09	BY	81	86	53
10	SL		88	
11	BE	83		
12	BB	80	85	50 52
13	MV	80	85	50
14	SN	81	86	53 55
15	ST	81	86	52
16	TH	83	88	53 56

Attribut	Bedeutung
ADE	Administrative Ebene
IBZ	Identifikator der Verwaltungseinheit
BEZ	Bezeichnung der Verwaltungseinheit
BEM	Bemerkung
LGS	Länge des Schlüssels ARS